

CHEESEWARES

**BOSKA®**

SINCE 1896

*Food Tools for Life*



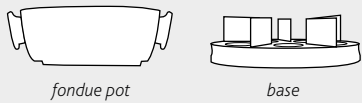
## Candlelight Fondue *Twinkle*

---

EN, NL, DE, FR, ES

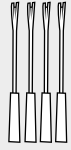
---

CHEESEWARES



fondue pot

base

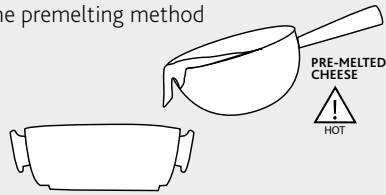


fondue forks




tea lights


#### 1 - use the premelting method



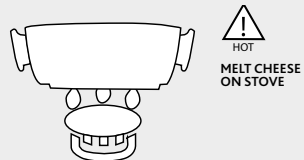
#### 2 - OR use the microwave method



#### 3 - OR use the oven method



#### 4 - OR use the stove method



#### 5



EN

### WARNING

- Use this fondue pot for cheese fondue only. Do **not** use it for meat fondues, broth (or broth fondues), oil, soup or any other substances that are 100 °C/ 212 °F or hotter.
- This fondue pot is designed solely for use on a stove, in the oven or in the microwave. If used on a different heat source - an electric hob, for example - this will result in damage to the fondue pot or heat source.
- Avoid any direct contact between a heat source - like a stove - and the base and fondue forks.
- Make sure that the fondue set is always stable; place it on a flat surface.
- Make sure that no flammable or fusible materials (cloth, paper, etc.) are near the fondue set when in use.
- Never leave the tea lights unattended when lit. This is dangerous!
- Never allow children to use the fondue set.
- Never place the fondue pot on the wooden part of the base. With the wooden part facing downwards, place the base on a table or another flat surface. Always place the fondue pot on the glass part of the base
- If hot, only place the fondue pot on the base supplied; this will avoid any damage to the surface under the base.
- Every part of the set becomes extremely hot during use. After use, wait for the fondue set to cool down completely before touching or putting it away.
- Incorrect use of this fondue set may cause serious physical injury: every part of this fondue set and its contents can get very hot!
- Incorrect use of this set could result in a fire and/or serious fire damage.

NL

### WAARSCHUWING

- Deze fonduepan is uitsluitend bedoeld voor het maken van chocolade- en kaasfondue.
- De fonduepan is **niet** geschikt voor vleesfondue, bouillon (fondue), soep, olie of een andere substantie van 100 °C of warmer.
- De fonduepan is uitsluitend bedoeld voor gebruik in de oven, magnetron of op het gasfornuis. Gebruik op een andere hittebron zoals een elektrische kookplaat, kan leiden tot schade aan de fonduepan of hittebron.
- Zorg dat de fondueset altijd stabiel staat; plaats deze op een vlakke ondergrond.
- Zorg dat er nooit brandbare of smeltbare materialen (doeken, papier, etc) in de buurt van de fondueset liggen als deze gebruikt wordt.
- Laat de waxinelichtjes nooit zonder toezicht branden. Dit is gevaarlijk.
- Laat de fondueset nooit door kinderen bedienen.
- Plaats de fonduepan altijd op de glazen onderdelen van het onderstel en nooit op het houten onderdeel. Plaats het onderstel op tafel of een andere vlakke ondergrond, met het houten gedeelte naar beneden.
- Plaats de fonduepan, indien warm, uitsluitend op het bijgeleverde onderstel, om beschadiging van de tafel of andere ondergrond te voorkomen.
- De onderdelen van de set worden tijdens gebruik zeer warm. Na gebruik volledig laten afkoelen alvorens de onderdelen vast te pakken en op te bergen.
- Onjuist gebruik van deze fondueset kan ernstig lichamelijk letsel veroorzaken: alle onderdelen van deze fondueset, alsmede de eventuele inhoud, kunnen zeer heet worden!
- Onjuist gebruik van deze set kan brand en ernstige brandschade veroorzaken.

DE

### WARNUNG

- Dieser Fonduetopf ist ausschließlich für Schokoladen- und Käsefondue bestimmt.
- Der Fonduetopf ist **nicht** für Fleischfondue, Bouillon (Fondue), Suppe, Öl oder andere Substanzen mit Temperaturen von 100 °C oder höher geeignet.
- Der Fonduetopf ist ausschließlich zur Verwendung im Backofen, in der Mikrowelle oder auf dem Gasherd bestimmt. Wird er auf einer anderen Wärmequelle wie z. B. einer elektrischen Kochplatte verwendet, kann dies zu Schäden am Fonduetopf oder an der Wärmequelle führen.
- Das Fondueset muss immer stabil stehen; stellen Sie es auf einen ebenen Untergrund.
- Sorgen Sie dafür, dass sich niemals brennbare oder schmelzbare Materialien (Tücher, Papier etc.) in der Nähe des Fonduesets befinden, wenn dieses verwendet wird.
- Lassen Sie die Teelichter niemals ohne Aufsicht brennen. Das ist gefährlich.
- Das Fondueset darf nicht von Kindern bedient werden.
- Stellen Sie den Fonduetopf immer auf die Glasteile des Untergestells und niemals auf den hölzernen Teil. Stellen Sie das Untergestell mit dem Holzteil nach unten auf einen Tisch oder einen anderen ebenen Untergrund.
- Stellen Sie den Fonduetopf – wenn er warm ist – ausschließlich auf das mitgelieferte Untergestell, um Beschädigungen von Tisch und Untergrund zu vermeiden.
- Die Einzelteile des Sets werden während des Gebrauchs sehr heiß. Lassen Sie das Set nach Gebrauch vollständig abkühlen, bevor Sie die Teile anfassen und lagern.
- Eine unsachgemäße Verwendung dieses Fonduesets kann schwere Körperverletzungen verursachen: Alle Teile dieses Fonduesets und damit auch der eventuelle Inhalt können sehr heiß werden!
- Die unsachgemäße Verwendung dieses Sets kann zu Feuer und schweren Brandschäden führen.

FR

## ATTENTION

- Ce caquelon est uniquement conçu pour la préparation de fondues au chocolat et au fromage.
- Le caquelon ne convient pas pour les fondues de viande, le bouillon (fondue), l'huile, la soupe ou toute autre substance d'une température de 100 °C ou plus.
- Le caquelon est uniquement conçu pour une utilisation au four, au micro-ondes ou sur la gazinière. L'utilisation d'une autre source de chaleur, telle qu'une plaque de cuisson électrique, peut endommager le caquelon ou la source de chaleur.
- Veillez à ce que le set à fondue soit toujours stable, en le plaçant sur une surface plane.
- Veillez à ne jamais placer de matières inflammables ou fusibles (tissus, papier, etc.) près du set à fondue, lorsque vous l'utilisez.
- Ne laissez jamais les bougies chauffe-plats brûler sans surveillance. Cela constitue un danger.
- Ne laissez jamais les enfants manier le set à fondue.
- Placez toujours le caquelon sur les éléments en verre du support, mais ne le placez jamais sur l'élément en bois. Placez le support sur une table ou sur une autre surface plane, en mettant l'élément en bois dessous.
- Placez le caquelon chaud uniquement sur le support fourni afin d'éviter d'endommager la table ou toute autre surface.
- Les éléments du set deviennent très chauds pendant l'utilisation. Après utilisation, laissez les éléments refroidir complètement avant de les manipuler et de les ranger.
- L'utilisation inadéquate de ce set à fondue peut entraîner de graves blessures corporelles : tous les éléments de ce set à fondue, ainsi que son contenu éventuel, peuvent devenir très chauds !
- L'utilisation inadéquate de ce set peut provoquer un incendie ou de graves dégâts dus à un incendie.

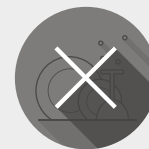
ES

## ADVERTENCIA

- Esta cazuela de fondue está exclusivamente destinada a la elaboración de fondue de queso y chocolate.
- La cazuela de fondue no es apta para fondue de carne, caldo (fondue), sopa, aceite u otras sustancias de 100 °C o superior.
- La cazuela de fondue está exclusivamente destinada para su uso en el horno, el microondas o en una cocina de gas. Si se utiliza otra fuente de calor, como una placa de cocina eléctrica, podrían producirse daños en la cazuela de fondue o la fuente de calor.
- Asegúrese de que el set de fondue siempre está estable; colóquelo sobre una superficie plana.
- Asegúrese de que nunca deja materiales inflamables (trapos, papel, etc.) cerca del set de fondue mientras el aparato se está utilizando.
- Nunca deje las velas de té sin supervisión. Esto es peligroso.
- Nunca permita a los niños manipular el set de fondue.
- Coloque siempre la cazuela de fondue sobre las piezas de cristal de la base, y nunca sobre la pieza de madera. Coloque la base sobre la mesa o sobre otra superficie plana con la parte de madera hacia abajo.
- Si la cazuela de fondue está caliente, colóquela, exclusivamente, sobre la base suministrada, para evitar daños en la mesa o en otra superficie.
- Los componentes del set alcanzan temperaturas elevadas durante su uso. Después de su uso, deje enfriar completamente los componentes antes de manipularlos y almacenarlos.
- El uso inadecuado de este set de fondue puede ocasionar graves lesiones corporales: todos los componentes de este set de fondue y, en su caso, su contenido, pueden estar muy calientes!
- El uso inadecuado de este set puede ocasionar un incendio y quemaduras graves.



Dishwasher  
fondue pot



Dishwasher  
base  
+ forks



Refrigerator  
fondue pot



Refrigerator  
base  
+ forks

EN The **fondue pot** is suitable for use in/on:

NL De **fonduepan** is geschikt voor gebruik in/op:

DE Der **Fonduetopf** ist wie folgt verwendbar:

FR Le **caquelon à fondue** peut être utilisé sur/dans:

ES La **olla de fondue** es apta para su uso en:



Gas stove



Oven



Microwave



Electric  
cooker



Induction  
cooker



Ceramic  
cooker



Barbecue

EN

## CLEANING

- Never immerse the base in water or other liquids. Clean the base with a wet cloth and dishwashing liquid.
- Wash the fondue forks by hand in a little bit of warm water and dish soap.
- Clean the fondue pan with warm water and dish soap or wash it in the dishwasher.
- Never clean with a hard-bristle brush, abrasive materials, baking soda or disinfecting or corrosive cleaning agents.
- Visit [www.boska.com](http://www.boska.com) for more tips on use and maintenance.

DE

## REINIGEN

- Tauchen Sie das Gestell nie in Wasser oder in andere Flüssigkeiten. Wischen Sie die Teile mit einem feuchten Tuch und Spülmittel ab.
- Spülen Sie die Fonduegabeln von Hand in warmem Wasser und Spülmittel.
- Reinigen Sie den Fonduepotopf mit warmem Wasser und Spülmittel oder stellen Sie ihn in die Geschirrspülmaschine.
- Verwenden Sie für die Reinigung niemals harte Bürsten, kratzende Materialien, sodahaltige, desinfizierende oder aggressive Mittel.
- Besuchen Sie [www.boska.com](http://www.boska.com) für weitere Anwendungs- und Pflegetipps.

NL

## REINIGEN

- Dompel het onderstel nooit onder in water of andere vloeistoffen. Neem deze delen af met een vochtige doek met afwasmiddel.
- Was de fonduevorken met de hand af in een sopje van warm water en afwasmiddel.
- Reinig de fonduepan met warm water en afwasmiddel of laat hem meedraaien in de vaatwasser.
- Gebruik nooit harde borstels, krassende materialen, soda houdende, desinfecterende of agressieve middelen voor het reinigen.
- Ga naar [www.boska.com](http://www.boska.com) voor meer gebruiks- en onderhoudstips.

FR

## NETTOYAGE

- Ne plongez jamais le support dans l'eau ou un autre liquide. Nettoyez ces éléments avec un chiffon humide additionné de liquide vaisselle.
- Lavez les fourchettes à fondue à la main avec de l'eau chaude additionnée de liquide vaisselle.
- Nettoyez le caquelon à l'eau chaude et avec du liquide vaisselle ou mettez-le au lave-vaisselle.
- N'utilisez jamais de brosses dures, de matériaux abrasifs, de produits contenant de la soude, de désinfectants ou de produits agressifs pour le nettoyage.
- Consultez [www.boska.com](http://www.boska.com) pour obtenir d'autres conseils d'utilisation et d'entretien.

ES

## LIMPIEZA

- Nunca sumerja la base en agua o en cualquier otro tipo de líquido. Limpie estos componentes con un paño húmedo con detergente lavavajillas.
- Lave los tenedores de fondue a mano, sumergiéndolos en agua caliente con detergente lavavajillas.
- Limpie la cazuela de fondue con agua caliente y detergente lavavajillas o lávela en el lavavajillas.
- En ningún caso utilice cepillos duros, materiales punzantes o productos que contengan sosa o sustancias desinfectantes o agresivas para la limpieza.
- Visite [www.boska.com/](http://www.boska.com/) para ver más consejos de uso y mantenimiento.



*Claim* your  
guarantee now!

EN

See [www.boska.com](http://www.boska.com) for fun (cheese) facts, recipes, videos and to claim your warranty!

NL

Ga naar [www.boska.com](http://www.boska.com) voor leuke (kaas)weetjes, recepten, video's & om je garantie te claimen!

DE

Besuchen Sie [www.boska.com](http://www.boska.com) für schöne (Käse-)Tipps, Rezepte, Videos & um Ihre Garantie geltend zu machen.

FR

Consultez [www.boska.com](http://www.boska.com) pour toutes sortes de détails (sur le fromage), de recettes, de vidéos et pour confirmer votre garantie!

ES

Visite [www.boska.com](http://www.boska.com) para ver divertidas historias (sobre el queso), recetas, videos y para reclamar su garantía.


---

## *Since 1896*

---

At BOSKA we make Food Tools for Life and we believe quality is sustainability. Our goal is to design products that last a lifetime. It all began near Gouda, in Holland, where blacksmith Willem Bos made his first cheese tools for the local farmers. From that day on it's been our family's tradition to create fun & smart tools so you can enjoy Cheese, Pizza, Chocolate, Meat & Veggies to the fullest. We love it! So whether you're cutting, melting or presenting, we'll help you create mouthwatering food and a party on your table. Enjoy!

---



Fourth generation owner of BOSKA,

*Martijn Bos*

Food Tools for Life

*Follow us on:*



/boska



/boska\_foodtools



/boska

| boska.com